



COMPACT

PORTES D'ENTRÉE EN
ALUMINIUM

AVEC PANNEAUX EN FEUILLURE

Valable jusqu'au **31.12.2023**



MADE IN GERMANY





Modèle E 1 Teinte: RAL 3005 Rouge Vin FS



E 1 Valeur U_g 1,23 ¹⁾

Teinte: RAL 7016 Gris Anthracite FS
 Vitrage: Satinato blanc
 VI 200 x 1.600 mm
 Application aspect inox à l'extérieur
 Dimensions mini = 800 x 1.990 mm



E 5 Valeur U_g 1,23 ¹⁾

Teinte: RAL 9007 Gris Aluminium FS
 Vitrage: Satinato blanc
 VI 200 x 1.600 mm
 Dimensions mini = 800 x 1.990 mm



E 10 Valeur U_g 1,23 ¹⁾

Teinte: RAL 9016 Blanc FS
 Vitrage: Satinato blanc
 VI 200 x 200 / 1.600 mm
 Dimensions mini = 800 x 1.990 mm



E 11 Valeur U_d 1,23 ¹⁾

Teinte: RAL 9006 Aluminium blanc FS
 Vitrage: Satinato blanc
 VI 200 x 200 / 1.600 mm
 Application aspect inox à l'extérieur
 Dimensions mini = 800 x 1.990 mm



E 16 ¹⁾ Valeur U_d 1,23 ¹⁾

Teinte: RAL 8077 Brun FS
 Vitrage: Sablé avec lignes claires
 VI 200 x 1.600 mm
 Application aspect inox à l'extérieur
 Dimensions mini = 800 x 1.990 mm





E 17 ¹⁾

Valeur U_d 1,23 ¹⁾

Teinte: DB 703 Eisenglimmer FS
 Vitrage: Sablé avec lignes claires
 VI 200 x 1.600 mm
 Dimensions mini = 800 x 1.990 mm



E 20 ²⁾

Valeur U_d 1,19 ¹⁾

Teinte: RAL 9016 Blanc FS
 Vitrage: Satinato blanc
 Dimensions mini = 700 x 1.990 mm



E 21

Valeur U_d 1,14 ¹⁾

Teinte: RAL 8077 Brun FS
 Dimensions mini = 700 x 1.990 mm



E 23

Valeur U_d 1,22 ¹⁾

Teinte: RAL 9007 Gris Aluminium FS
 Vitrage: Satinato blanc
 VI 280 x 280 / 1.240 mm
 Dimensions mini = 800 x 1.990 mm



Modèle E 33 Teinte: RAL 7016 Gris Anthracite FS / Tirant³⁾ S 1.600-1 / Partie latérale¹⁾ sablé avec lignes claires



E 30

Valeur U_d 1,25¹⁾

Teinte: RAL 3005 Rouge Vin FS
Vitrage: Satinato blanc
VI 360 x 1.600 mm
Dimensions mini = 800 x 1.990 mm



E 33¹⁾

Valeur U_d 1,25¹⁾

Teinte: RAL 9016 Blanc FS
Vitrage: Sablé avec lignes claires
VI 360 x 1.600 mm
Dimensions mini = 800 x 1.990 mm



E 34¹⁾

Valeur U_d 1,25¹⁾

Teinte: RAL 9006 Aluminium blanc FS
Vitrage: Sablé avec lignes claires
VI 360 x 1.600 mm
Application aspect inox à l'extérieur
Dimensions mini = 800 x 1.990 mm

¹⁾ Les valeurs U_d indiquées se rapportent aux dimensions standards de 1.150 x 2.240 mm. ¹⁾ Uniquement réalisable avec vitrage à motif
²⁾ Remplissage entièrement vitré ³⁾ en plus-value

3 NIVEAUX 'ÉTANCHÉITÉ

garantissent une protection optimale contre les pertes de chaleur par les courants d'air

- Joint central et intérieur périphériques et sans interruption
- Joint extérieur continu sur 3 cotés

ÉPAISSEUR DE PAROI JUSQU'À 3- MM

fournit un maintien solide pour les serrures et les paumelles

- Profil résistant à la torsion
- Valeur statique très élevée



CLASSE DE RÉSISTANCE RC 2

Fournit une protection adéquate contre les cambrioleurs opportunistes avec des outils de cambriolage typiques tels que des tournevis, des pinces, des cales. Le châssis doit résister pendant au moins 3 minutes.

RAINURE DE MONTAGE DISSIMULÉE

- Permet de dissimuler les vis de montage
- Aucune tête de vis visible
- Facile à poser

PANNEAU EN FEUILLURE

Avec le panneau posé en feuillure, le cadre de l'ouvrant reste entièrement visible des deux côtés.

Épaisseur du panneau 42 mm

COEFFICIENT U_d - JUSQU'À

1,14 W/(m²K)

En version panneau plein

DIMENSIONS STANDARD

avec panneau posé en feuillure:

Dimensions maximale L 1.150 x H 2.240 mm

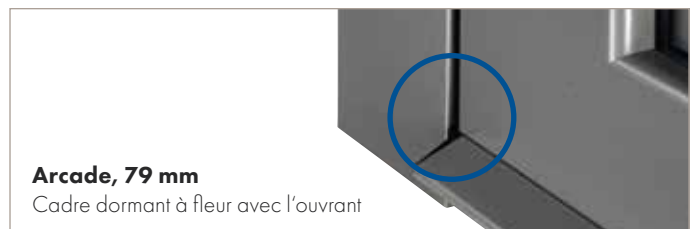
Pour les portes comprenant 2 parties latérales fixes, la dimension maximale de la porte en largeur est de 1.120 mm

Pour les portes comprenant un imposte fixe, la dimension maximale de la porte en hauteur est de 2.210 mm

SYSTEME DE PROFIL



Symphonie, 90 mm
Cadre dormant arrondi



Arcade, 79 mm
Cadre dormant à fleur avec l'ouvrant



Applications extérieures
aspect acier inoxydable, montées uniquement à l'extérieur

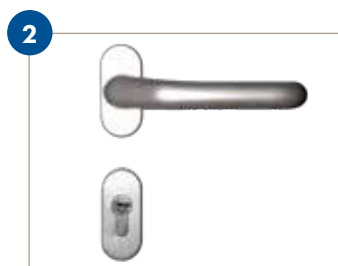
7 Teintes tendance
identiques à l'intérieur et à l'extérieur

ÉQUIPEMENT STANDARD



2 GONDS DE SÉCURITÉ

montés en partie haute et basse du côté paumelles, empêchant le décrochage de l'ouvrant



POIGNÉE INTÉRIEURE

en finition EV1 (pour les châssis RAL 8077 la poignée intérieure est en teinte bronze foncé anodisé)



3 PAUMELLES EN 2 PARTIES *)

posées en applique, réglables dans les 3 dimensions, finition EV1



ANGLES RENFORCÉS

et sécurisés par des profils de liaison, collés et vissés



SERRURE A

Serrure, 3 points à crochets 1 pêne principal et 2 crochets



TIRAN EN ACIER INOXYDABLE

S 800-2 / S 1.000-2 ou S 1.200-2 avec supports inclinés, Ø 30 mm
En option béquille plus bouton ou double béquille teinte EV1



ROSACE / CYLINDRE

Rosace ronde en acier inoxydable
Cylindre à clés réversibles avec fonctions de sécurité et 5 clés



SEUIL

à isolation thermique, en aluminium pour (standard)

*) Paumelles de portes RAL 9016 FS : Blanc Fine Structure mat, pour la teinte RAL 8077 FS: Bronze foncé anodisé

ÉQUIPEMENT STANDARD

TEINTES ^{*)}

7 teintes RAL tendance à Fine Structure mate identiques à l'intérieur et à l'extérieur

RAL 9016 BLANC FS

RAL 9006 ALUMINIUM BLANC FS

RAL 9007 GRIS ALUMINIUM FS

GRIS DB703 FS

RAL 7016 GRIS ANTHRACITE FS

RAL 8077 BRUN FS

RAL 3005 ROUGE VIN FS

^{*)} Pour les portes d'entrée orientées vers le sud ou exposées à un fort rayonnement solaire, nous recommandons, de ne pas choisir de surfaces foncées. Celles-ci peuvent s'échauffer fortement et contribuer à des déformations.

VITRAGES

Triple vitrage („à bord chaud“) dans les panneaux de porte

Avec P4A / WSG 9,5 mm extérieur; Clair, Satinato blanc, Mastercarré blanc ou Vitrage à motifs (Modèles selon illustration) au milieu; Verre de sécurité VSG 6 mm à l'intérieur


Coefficient Ug du vitrage 0,5 W/(m²K)



VITRAGE CLAIR



SATINATO BLANC



MASTERCARRÉ BLANC



VITRAGE À MOTIF (MAT / CLAIR)

Modèles selon illustration

ÉQUIPEMENT SPÉCIAUX - en plus-value

LECTEUR D'EMPREINTE ET CLAVIER À CODE ^{1) 2)}



22052 ENTRAsys+ FD



ENTRAsys+ FD

Avec ENTRAsys+ FD nous vous offrons une solution de contrôle d'accès biométrique fiable. Les portes d'entrée peuvent être ouvertes sans clé ni carte d'accès. Avec ce système biométrique, l'utilisateur ne se sépare jamais de son contrôle d'accès.

- Le capteur d'empreinte équipé d'un processeur moderne aux performances élevées, garantit une reconnaissance très rapide et un taux de rejet proche de zéro
- Fonctions de navigation intuitives : Utilisation simple grâce à une gestion des accès structurée et pilotée par menus
- Plus de confort : jusqu'à 4 canaux peuvent être contrôlés avec la fréquence FM 868,95 MHz (par exemple porte d'entrée, motorisation de portail ou porte de garage, ...)
- Stockage d'environ 50 à 80 empreintes digitales, dont 9 administrateurs 2, protection contre les manipulations : seuls les doigts vivants y ont accès; il n'est pas possible de contourner le système avec de faux doigts.
- Liaison radio cryptée et sécurisée entre la porte et le lecteur d'empreintes digitales ; pas de court-circuit ou de pontage possible
- Suppression ciblée des empreintes digitales individuelles
Absence des utilisateurs concernés possible ; cela garantit une réaction rapide aux nouvelles situations et la prévention des entrées non autorisées
- Chaque lecteur ENTRAsys+ FD dispose d'un code PIN Administrateur : En cas d'urgence (par exemple en cas de défaillance de tous les administrateurs) l'accès à la programmation reste possible
- Idéal pour une utilisation avec des serrures motorisées standard et systèmes d'ouvertures électroniques ; convient également aux serrures automatiques

JUDAS DIGITALE

- Vue dégagée devant votre porte d'entrée et en toute sécurité
- Impossible de voir votre intérieur depuis le pas de la porte
- Convient pour une utilisation en extérieur
- Angle de vision d'environ 110°
- Écran posé en applique ou affleurant
- Classe de protection IP 65: Protection complète des contacts
- protection contre la pénétration de poussière et protégé contre les jets d'eau (de toutes les directions)
- Pas de fonction d'enregistrement



22071 ENTRAcod+

ENTRAcod+

ENTRAcod+ – Le système de contrôle d'accès avec un code numérique programmable individuellement. Les portes s'ouvrent sans clé ni carte d'accès. L'éclairage du clavier facilite la saisie de votre code individuel.

- ENTRAcod+ fonctionne via un code de 4 à 8 chiffres. Ceux-ci peuvent être paramétrés individuellement.



Einscannen und das Produktvideo anschauen

OUVERTURE AVEC TÉLÉCOMMANDE



699252

Télécommande Pearl



699626

Télécommande Slider



Lentille IP65



27395 Écran en applique

¹⁾ Le Système est livré sans transformateur. Il reste disponible moyennant un supplément. Non compatible avec des portes à ouverture vers l'extérieur.

²⁾ incl. SERRURE C | Serrure automatique motorisée ³⁾ Dépend de la complexité des empreintes digitales

ÉQUIPEMENT SPÉCIAUX - *en plus-value*

BI-COLOR

Extérieur: à choisir parmi le 7 teintes tendance

Intérieur: RAL 9016 Blanc FS

TIRANTS ¹⁾**Tirant acier inoxydable circulaire**

Ø 30 mm, supports droits, monté sur le panneau, 1.600 mm

S 1.600-1 15280 (3 supports)

Tirant acier inoxydable rectangulaire

40/10 mm, supports droits, monté sur le panneau, 1.600 mm

R 1.600 15672 (3 supports)



PARTIES LATÉRALES EN DIFFÉRENTES FINITIONS

**Partie latérale étroite**

jusqu'à 600 x 2.240 mm
Coefficient U_d 0,86 W/(m²K)

**Partie latérale large**

jusqu'à 1.000 x 2.240 mm
Coefficient U_d 0,86 W/(m²K)

Triple vitrage („bord chaud“)

Avec 1 face P4A / WSG 9,5 mm à l'extérieur ; Vitrage à motifs (Modèles selon illustration), Satinato blanc ou Mastercarré blanc au milieu ; Verre de sécurité VSG 6 mm à l'intérieur

Concernant les parties latérales avec motifs, aucune modification des motifs n'est possible.

A compter d'une dimension totale de châssis de 1.600 x 2.240 mm ou dans le cas de portes avec parties latérales et impostes, le vitrage est livré séparément.

LIMITEUR D'OUVERTURE

**Dissimulé avec dispositif de blocage réglable**

La limitation intentionnelle de l'ouverture sert à protéger la porte des obstacle adjacents.

Avantages et fonctionnalités

- Dissimulé en partie supérieure de l'ouvrant, ce montage n'affecte pas l'esthétique de la porte
- Limitation de l'ouverture
- Angle d'ouverture maximum d'environ 115°
- Force de maintien réglable
- Dispositif de verrouillage mécanique mobile

OUVERTURE EXTÉRIEURE

Uniquement possible avec le profil arcade, avec une teinte identique sur les 2 faces, Rosette blindée à l'extérieur, Parties latérales assemblées indépendamment.

IMPOSTES

Disponibles dans les différentes versions

AUTRES ACCESSOIRES Sur demande

PROTECTION CONTRE L'EFFRACTION – GROKE EST PARTENAIRE DE K-EINBRUCH



Les portes illustrées avec et sans panneau latéral satisfont aux exigences DIN EN 1627 classe de résistance RC 2 et sont munies d'un vitrage de sécurité de haute qualité feuilleté P4A de 9,5 mm d'épaisseur à l'extérieur et d'un verre de sécurité VSG de 6 mm d'épaisseur à l'intérieur. La police Allemande recommande une protection anti-effraction de niveau minimum RC 2 pour les portes de maison et d'appartement.

RECOMMANDATIONS


TAILLE DES MOTIFS

Les illustrations de cette brochure correspondent à une taille de porte de 1.100 x 2.100 mm.

Les tailles de motifs (parties vitrées) restent toujours de même hauteur et largeur, et ne sont pas ajustées individuellement. Par conséquent, si la hauteur est différente, le bord de remplissage restant supérieur ou inférieur sera plus petit ou plus grand.



Hauteur: 2.000 mm



Hauteur: 2.240 mm

QUALITÉ GARANTIE

Pour vous assurer la même qualité que les portes certifiées, la production est soumise à des contrôles externes réguliers.



LE CONFIGURATEUR | GROKE

KREADOOR

www.kreadoor.de

UN CLIC DE SOURIS POUR LA PORTE DE VOS RÊVES

Vous avez certainement beaucoup d'idées pour votre nouvelle porte d'entrée. Mais comment faire? Comment les mettre en œuvre? Et sont-elles vraiment adaptées à votre maison?

Avec le configurateur, Groke vous offre la liberté de créer la porte de vos rêves et de l'intégrer d'abord de manière photoréaliste - indépendamment de la perspective de l'image - dans votre maison.

Dans votre version numérique, vous pouvez créer les modèles les plus divers sur ordinateur, intégrer des modèles et modifier leurs couleurs et détails.

Vous pouvez ainsi vous faire une idée précise et choisir la plus belle porte d'entrée pour votre maison.